

一般社団法人日本スポーツウエルネス吹矢協会公認用具取扱店

 **WorldFukiyaLab**

ワールドフキヤラボ 商品カタログ  
2024年12月版

1

**Sport Wellness Fukiya**  
SWFA-00200002

**Sport Wellness Fukiya**  
SWFA-00200002

**Sport Wellness Fukiya**  
SWFA-00200002



◎もくじ

- P01…ごあいさつ
- P03…セット商品
- P05…矢
- P15…筒
- P22…的
- P27…マウスピース
- P29…その他用具
- P45…その他商品
- P47…取扱方法
- P49…セット価格表

**Sport Wellness Fukiya**

## ごあいさつ

弊社は、一般社団法人日本スポーツウエルネス吹矢協会より用具販売の認定をいただいております。同協会の公式大会、段級位認定試験等でご使用いただけるよう吹矢用具全てに公認を得た上で販売しておりますので、安心してご利用いただけます。

弊社取扱の吹矢用具には同協会の規定により、認定企業番号と下記公認用具番号を商品本体または取扱説明書等に表記しております。弊社の認定企業番号は「002」です。

00001…矢  
00002…筒  
00003…的  
00004…マウスピース  
00005…その他用具

例) 矢は「SWFA-00200001」となります。

一般社団法人日本スポーツウエルネス吹矢協会は全国組織となっており、各地に地域支部長や公認指導員がおります。同協会の会員となり地域支部長や公認指導員の方々に相談すれば、スポーツウエルネス吹矢の指導はもちろん用具の購入アドバイスや使用方法なども指導していただけるのでより良い吹矢ライフが楽しめます。用具の購入につきましては弊社まで、その他スポーツウエルネス吹矢に関する事につきましては同協会へご連絡ください。

スポーツウエルネス吹矢は健康を目的としたスポーツです。その源は腹式呼吸を取り入れた「スポーツウエルネス吹矢式呼吸法」にあります。その呼吸法を最大限に行うために、スポーツウエルネス吹矢には「基本動作」があります。同協会 HP または YouTube の協会公式チャンネルにてぜひ基本動作をご覧ください。

一般社団法人日本スポーツウエルネス吹矢協会では、皆様のお近くにある支部をご紹介します。お問い合わせは下記連絡先までお願いいたします。

### 一般社団法人日本スポーツウエルネス吹矢協会

〒130-0012 東京都墨田区太平2-10-10 ユナイトビル錦糸町3階

TEL : 03-6284-1241 FAX : 03-6284-1242

Eメール : info@fukiya.net

ホームページ : <https://www.fukiya.net>

## 初回ご注文時に提出いただくもの

- 弊社利用規約（禁止事項）を記載した注文書、または運転免許証、パスポート、健康保険証のコピーいずれか1通。また、未成年の場合は親権者の同意書にご記入をお願いいたします。

## ご注文方法

- 注文書または書面に必要事項をご記入の上、FAX または郵送でお申込みいただくか弊社webサイトよりお申してください。注文書は弊社webサイトよりダウンロードできます。
- **ご注文間違い防止のため、お電話による口頭でのご注文は承っておりません。**あらかじめご了承ください。
- 商品の到着はご注文を受けてから1週間ほどかかります。
- 送料は税込 30,000 円未満のご注文時は一律 1,000 円 税込 30,000 円以上のご注文時は弊社負担とさせていただきます。なお、商品お届け先が1か所の場合のみの適用です。2か所以上の場合にはそれぞれ個別にご請求とさせていただきます。 ※各商品についている『1000』などの番号は商品番号です。

## 返品について

- 商品到着後は速やかに商品内容をご確認ください。商品内容に不具合や相違がありましたら、お手数ですが弊社までご連絡ください。
- 返品は商品到着後7日以内、未使用品に限らせていただきます。なお、商品の特性上、商品到着後7日以内であっても、一度でも使用した商品につきましては、返品・交換はお受けできません。
- 返品・交換をご希望される場合、商品返送前に必ず弊社にご連絡ください。事前連絡が無い場合、商品の紛失等が発生しても一切対応できかねますのであらかじめご了承ください。
- お客様のご都合による返品・交換につきましては、往復の送料やその他手数料などは全てお客様負担とさせていただきます。

## 配送・お支払い方法等について

- 宅配便でのお届けになります。お支払いは商品到着時に代金引換払い（現金払いのみ）となります。代引き手数料は弊社負担となります。webサイトからのご注文に限り、クレジットカードでのお支払いも対応しております。
- 代金引換のお支払い時にお受け取りいただく「代金引換金額領収証」が税法上の正式な領収証となりますので、大切に保管してください。領収証に関して、ご不明な点がございましたら弊社（TEL:03-5608-7522）までお問い合わせください。

※表示価格は全て税込価格です。送料は別途となります。

※各商品画像はイメージです。実際の商品とは若干異なる場合がございます。

※価格は2024年12月時点のものです。商品と価格は予告なしに変更させていただく場合がございますので、あらかじめご了承ください。

## 入門セット

一般社団法人日本スポーツウエルネス吹矢協会公認の入門セットです。  
初めての方でもすぐに楽しめるよう、必要な用具を一式揃えています。

### 入門セットの商品内容

①矢 (P5~)  
種類・色を選べます

※矢の種類によって選ぶ物、色などが違います。  
詳細は各種矢のページをご確認ください。

②筒 (P15~)  
種類・色を選べます

③交換的(枠付) (P22)

※各商品の詳細につきましては  
記載されている各商品ページ  
をご確認ください。

④筒クリーナー (P29)

⑤矢入れポーチ (P33)

⑥矢抜き (P34)

⑦筒ケース (P35)

※ジョイント筒には筒自体にケース  
が付属しています。

※矢と筒の種類によって価格が異なります。

例) 入門セット (ロケットピン矢+グラスファイバー 1本筒 250)



### 入門セットの価格例

入門セット (ロケットピン矢+グラスファイバー 1本筒 140) . . . . . 19,600円(税込)

入門セット (ロケットピン矢+グラスファイバー 1本筒 250) . . . . . 24,200円(税込)

入門セット (ロケットピン矢+グラスファイバー 1本筒 350縮み) . . . . . 32,200円(税込)

入門セット (ロケットピン矢+ステンレスグラスファイバー 1本筒 370) . . . . . 34,900円(税込)

入門セット (ロケットピン矢+グラスファイバー 1本筒 400) . . . . . 31,300円(税込)

※弊社商品は工業製品のため、多少の製造誤差がございます。あらかじめご了承ください。

入門セット (ロケットピン矢+ジョイントカーボン筒 130) . . . . . 38,900円(税込)

入門セット (ロケットピン矢+ジョイントグラスファイバー筒 250) . . . . . 31,700円(税込)

入門セット (ロケットピン矢+ジョイントグラスファイバー筒 350) . . . . . 37,600円(税込)

入門セット (ロケットピン矢+ジョイントグラスファイバー筒 400) . . . . . 40,300円(税込)

入門セット (ロケットピン矢+ジュニア用グラスファイバー 1本筒) . . . . . 18,100円(税込)

※筒の名称の数字は重さを示しています。

※筒に付属のマウスピースはすべて「らくらく矢止めマウスピース」です。

※表示価格はロケットピン矢の場合です。

カスタム矢の場合は+1,000円、カスタム矢メタリックカラーの場合は+1,300円、  
クギピン矢の場合は、-1,100円となります。

※全ての矢・筒の種類の入門セット価格一覧表が49、50ページにありますのでご覧ください。

## シンプルセット

シンプルセットは、スポーツウエルネス吹矢をするのに必要最低限な用具を  
合わせたセットです。

入門セットとは違い、筒はグラスファイバー 1本筒 140のみとなります。

### シンプルセットの商品内容

①カスタム矢・ロケットピン矢・クギピン矢 (10本入り)

※種類・お色をお選びいただけます。矢の種類によって価格が異なります。

②グラスファイバー 1本筒 140 ※付属のマウスピースは「らくらく矢止めマウスピース」です。

※ワインレッド・グリーン・メタリックブラックの3色からお色をお選びいただけます。

③筒クリーナー

※各商品の詳細につきましては、各商品の説明ページをご確認ください。

例) シンプルセット (ロケットピン矢)



※表示価格はロケットピン矢の場合です。

カスタム矢の場合は+1,000円、カスタム矢メタリックカラーの場合は+1,300円、  
クギピン矢の場合は、-1,100円となります。

シンプルセット . . . . . 11,000円(税込)

※2024年12月15日まで、筒に付属のマウスピースは「矢止めマウスピース」となります。  
筒に付属の「らくらく矢止めマウスピース」を「矢止めマウスピース」に変更は出来ません。

※取扱商品につきましては、予告なしに変更または生産終了となる場合がございます。あらかじめご了承ください。

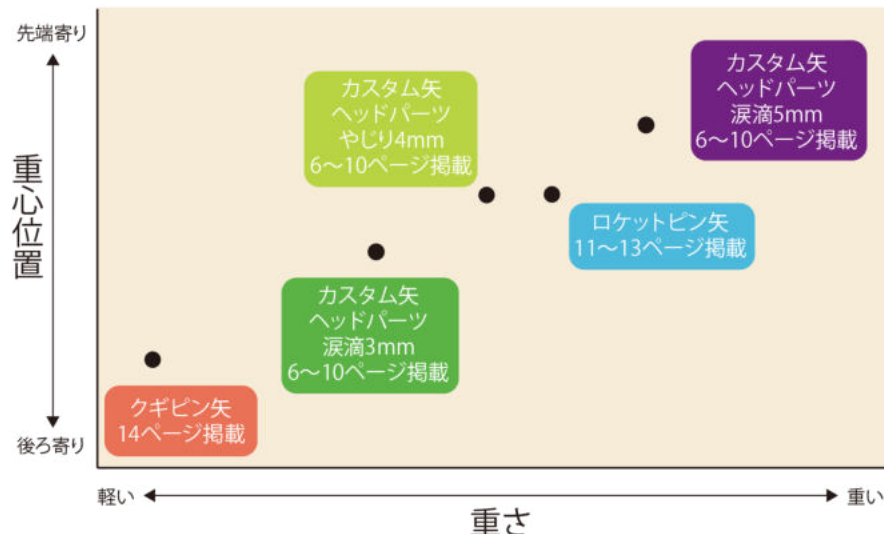
## 矢の選び方チャート

弊社では『カスタム矢』『ロケットピン矢』『クギピン矢』の3種類の矢をご用意しています。3種類もあってどの矢を使えばいいかわからない……

といった方に簡単なチャートをご用意しました。

それぞれの矢の特徴（重心位置・重さ）と矢のタイプについてまとめたものです。ご参考までにご覧ください。

### ●重心位置・重さから選ぶ



吹く息が強い場合は重心位置が先端寄りの方が、集束のばらつきが少なくなる傾向があります。

吹く息があまり強くない方には重心位置が後ろ寄りの軽い矢の方が、飛びやすくなります。

※当社調べによるもので、高得点を保証するものではありません。

※カスタム矢はヘッドパーツとウイングパーツのセットでの比較になります。

### ●矢の径から選ぶ

カット済みタイプの矢はそのままお使いいただける約12.90mmのサイズの矢です。

Lタイプの矢は腹式呼吸の強さに合わせて、ご自身で調整してお使いいただく矢です。

	カスタム矢	ロケットピン矢	クギピン矢
カット済みタイプ	×	○	○
Lタイプ	○	○	×

## ●カスタム矢とは……

- ・ピンはまだ使えるのに、フィルムがクシャクシャになってしまうもったいない……
- ・ダブルになるとフィルムが破損することがあるので嬉しさ半減……
- ・自分に合った重さの矢を選びたい……

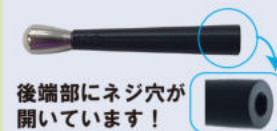


そのようなお客様のお声にお応えできる矢となっております！

## カスタム矢 ヘッドパーツとウイングパーツが脱着可能！ 組み合わせは自由なので自分好みの矢ができる！

- POINT 1** 3種類の重さのヘッドパーツをご用意！  
ご自身の腹式呼吸の強さに合わせて選べます。

### 【ヘッドパーツ部分】



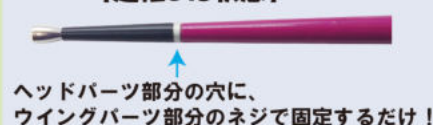
### 【ウイングパーツ部分】



- POINT 2** ウイングパーツ部分が傷んだらヘッドパーツ部分はそのまま  
ウイングパーツだけ取り替えればOK！

- POINT 3** 脱着はネジ式なので交換は簡単！

### 【連結した状態】



特許出願中

- POINT 4** ウイングパーツの中に入っているチューブによって  
矢の中心に軸が固定され飛行中のブレを抑えます！




カスタム矢の組み立て方につきましては次のページをご覧ください⇒

## ●カスタム矢の組み立て方

①ヘッドパーツとウイングパーツをご用意ください。



②ウイングパーツ先端のネジをヘッドパーツ後端部のネジ穴に奥まで差し込み回してください。力を入れてネジを締めると破損の原因となりますので、回す際は、ウイングパーツの中央付近から後ろ側を持って回してください。



**POINT!** ヘッドパーツを斜めに差し込み回すと左の写真のようにヘッドパーツとウイングパーツの中心がずれる原因となりますのでご注意ください。

③ヘッドパーツが止まるまで回したら完成です。

回し続けると負荷がかかり、破損の原因となりますのでご注意ください。



**POINT!** ネジが緩んでいると矢が破損したり、的に刺さった際にヘッドパーツだけが的中に残ってしまう原因となります。また逆に締めすぎるとネジ部分が破損する原因となりますので、それぞれご注意ください。

※カスタム矢はLタイプのみ販売となります。ご使用前にお客様ご自身で矢の径を調整していただけます。

調整には別売りの「吹矢ゲージ&amp;カッター」をおすすめしております。

※12.90mmゲージでカット時に全長が約20cmになります。(先端ピン部分は含みません)

※手作業での製造のため若干の製造誤差がございます。

※ヘッドパーツとウイングパーツはお客様ご自身で組み立ててご使用ください。

※ヘッドパーツは小さいので、組み立ての際は紛失しないようにご注意ください。

※ヘッドパーツを装着せず、ウイングパーツのみでの使用は大変危険ですので絶対にお止めください。

※弊社商品は工業製品のため、多少の製造誤差がございます。あらかじめご了承ください。

## ◎カスタム矢

カスタム矢は『ヘッドパーツ』と『ウイングパーツ』に分かれており、それらを組み合わせて使用する矢です。そのため、どちらかのパーツのみでの使用はできません。お求めの際はお間違えのないようご注意ください。

・ヘッドパーツ涙滴3mm (10本入り) 1400

ロケットピン矢に比べて軽いタイプです。

仕様 長さ：約2cm (先端ピン3mm)



※在庫限りの商品となります。在庫が終了しましたら下記の2商品をご利用ください。

・ヘッドパーツ涙滴5mm (10本入り) 1401

重心位置がロケットピン矢より先端にあり、集束率が高い傾向があります。腹式呼吸がしっかりしてきた方におすすめです。

仕様 長さ：約2.2cm (先端ピン5mm)



・ヘッドパーツやじり4mm (10本入り) 1402

的に刺さりやすい形状なので、撥ね矢でお悩みの方におすすめです。

仕様 長さ：約2.1cm (先端ピン4mm)



※撥ね矢が発生しなくなるわけではありません。

※腹式呼吸の強い方がご使用になると的に突き抜ける

場合がございますので、ご注意ください。

各 1,360 円(税込)

※ヘッドパーツは消耗品ですので、取り外しを繰り返すとネジ山が

つぶれたり、ご使用されているうちに劣化して破損する場合がございます。

※ヘッドパーツの色はブラックのみです。

※取扱商品につきましては、予告なしに変更または生産終了となる場合がございます。あらかじめご了承ください。

### ・ウイングパーツLタイプ (10本入り)

2種類の色をご用意しております。好きなお色をお選びください。  
ヘッドパーツと組み合わせてご使用ください。

仕様 長さ: 約19cm (カット前)  
保護スポンジ、取扱説明書付



ワインレッド  
Lタイプ 1510



ブラック  
Lタイプ 1512

各 2,840 円(税込)

### ・ウイングパーツLタイプ (10本入り) メタリックカラー

金属のような光沢感が特徴の矢です。好きなお色をお選びください。  
ヘッドパーツと組み合わせてご使用ください。

仕様 長さ: 約19cm (カット前)  
保護スポンジ、取扱説明書付



メタリック  
グリーン  
Lタイプ 1523



メタリック  
ピンク  
Lタイプ 1524



メタリック  
ブルー  
Lタイプ 1525

各 3,140 円(税込)

※ストッパーは入っておりません。  
※カスタム矢ウイングパーツはLタイプのみとなっております。カット済みタイプはありませんので、ご注意ください。  
※手作業での製造のため若干の製造誤差がございます。  
※消耗品ですので、ご使用されているうちに劣化して破損する場合がございます。

矢のお手入れ方法については、48ページをご覧ください。

### ウイングパーツLタイプ (10本入り) 柄矢各種

それぞれ数量限定商品となっておりますので、無くなり次第販売終了となります。  
ヘッドパーツと組み合わせてご使用ください。  
※単品販売のみのため、セット販売は行っておりません。  
※こちらの商品はLタイプのみとなっております。

数量  
限定

仕様 長さ: 約19cm (カット前) 保護スポンジ、取扱説明書付

#### ・雪うさぎ柄 Lタイプ 1531




深々と降る雪の中を  
静かに見守る雪うさぎ  
をイメージしました。

#### ・レトロ花柄 Lタイプ 1533



人気が再燃している昭和  
レトロの中でも人気の花柄  
をイメージした柄となっ  
ています。  
オレンジ色はビタミンカ  
ラーでもあり、元気な印象を  
与えてくれます。

#### ・桜柄黒 2025 Lタイプ 1535



2025年  
2月3日  
販売開始

日本の春といえば「桜」。  
大小様々な花・花びらを  
散らし、桜が舞っている  
光景をイメージしました。  
カスタム矢では初の桜柄  
となります。

#### ・桜柄紫 2025 Lタイプ 1536



各 3,140 円(税込)

※数量限定商品は無くなり次第終了となりますが、お客様のご要望次第で追加生産となる可能性があります。

※取扱商品につきましては、予告なしに変更または生産終了となる場合がございます。あらかじめご了承ください。

※弊社商品は工業製品のため、多少の製造誤差がございます。あらかじめご了承ください。

セット商品

矢

筒

的

マウスピース

その他用具

その他商品

●ロケットピン矢とは……

《ロケットピン》

- ・先端部分が丸くなっているの的に刺さりやすい!
- ・先に刺さっている矢に当たった時にフィルムが潰れにくい!
- ・カエシ部分があるため、的に刺さった矢が跳ね返されにくい!



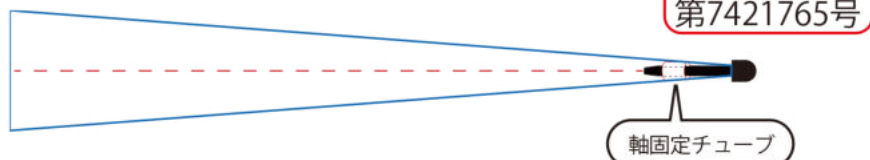
先端部画像

《軸固定チューブ》

ロケットピンの軸を矢の中心に固定する『軸固定チューブ』を採用!  
飛行中のバラつきを抑える効果が特許 (第7421765号) として認められました!

イメージ断面図

◎軸固定チューブがある場合



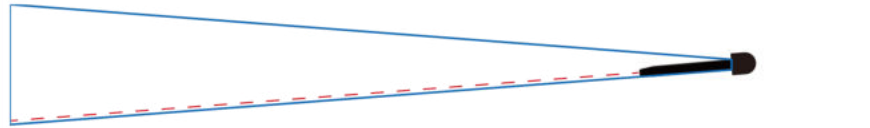
ピン軸が矢の中心を通るため、飛行中のブレを抑えます。




←軸固定チューブが入っている矢の内側に光を当てた画像  
ピンが中心にあるため、ピンに当たった光が周りに拡散しています。



◎軸固定チューブが無い場合



ピン軸が矢の中心からずれてしまいます。



←軸固定チューブが入っていない矢の内側に光を当てた画像  
中心からずれているため、ピンに当たった光が一方方向に集中しています。

※軸固定チューブは矢の中で接着されて一体化しています。  
使用されている中で取れたり外れることはありません。

※弊社商品は工業製品のため、多少の製造誤差がございます。あらかじめご了承ください。

セット商品

矢

筒

的

マウスピース

その他用具

その他商品

- ・ロケットピン矢カット済みタイプ (10本入り)
- ・ロケットピン矢Lタイプ (10本入り)

そのままお使いいただける『カット済みタイプ』と、ご自身の筒と腹式呼吸の強さに合わせてカットしていただく『Lタイプ』の2種類があります。  
ご注文の際はカット済みタイプもしくはLタイプの記載をお願いいたします。  
記載がない場合はLタイプとさせていただきます。  
※カット済みタイプは内径約12.90mm前後でカットされています。

仕様 長さ:約20cm 保護スポンジ、取扱説明書付



ワインレッド  
カット済み 1100  
Lタイプ 1110



ネイビー  
カット済み 1101  
Lタイプ 1111



ブラック  
カット済み 1102  
Lタイプ 1112



グリーン  
カット済み 1103  
Lタイプ 1113

各 3,100 円(税込)

※取扱商品につきましては、予告なしに変更または生産終了となる場合がございます。あらかじめご了承ください。

ロケットピン矢Lタイプ (10本入り) 柄矢各種

それぞれ数量限定商品となっておりますので、無くなり次第販売終了となります。

※単品販売のみのため、セット販売は行っていません。

※こちらの商品はLタイプのみとなっております。

仕様 長さ：約20cm 保護スポンジ、取扱説明書付

数量  
限定

・レトロ花柄 Lタイプ 1216



人気が再燃している昭和レトロの中でも人気の花柄をイメージした柄となっております。オレンジ色はビタミンカラーでもあり、元気な印象を与えてくれます。

・松竹梅柄 Lタイプ 1217



輪島塗をイメージし、黒地に金色の松竹梅をあしらいました。金色に輝くデザインは見栄えもよく高級感があります。松は長寿、竹は成長・梅は希望を意味する縁起の良い柄です。

・桜柄黒 2025 Lタイプ 1223



2025年  
2月3日  
販売開始

日本の春といえば「桜」。大小様々な花・花びらを散らし、桜が舞っている光景をイメージしました。



・桜柄紫 2025 Lタイプ 1224



NEW

各 3,400 円(税込)

※ストッパーは入っておりません。

※手作業での製造のため若干の製造誤差がございます。

※消耗品ですので、ご使用されているうちに劣化して破損する場合がございます。

※数量限定商品となっております。無くなり次第終了となりますが、お客様のご要望次第で追加生産となる可能性があります。

※弊社商品は工業製品のため、多少の製造誤差がございます。あらかじめご了承ください。

クギピン矢カット済みタイプ (10本入り)

カスタム矢やロケットピン矢だと重いという方、軽い矢がいい方などにおすすめの矢です。

※こちらの商品はカット済みタイプのみとなっております。

カット済みタイプは約 1290mm 前後でカットされています。

※クギピン矢には軸固定チューブは入っておりません。

※ストッパーは入っておりません。

仕様 長さ：約20cm 保護スポンジ、取扱説明書付



ブラック  
カット済み 1302



グリーン  
カット済み 1303



先端部画像

※手作業での製造のため若干の製造誤差がございます。  
※消耗品ですので、ご使用されているうちに劣化して破損する場合がございます。

各 1,860 円(税込)

ストッパー (100個入り) 5270

矢が重なる「ダブル」が発生した際に、後から刺さった矢が深く食い込まないようにするための用具です。矢を長持ちさせるのにおすすめな商品となっております。



例) ロケットピン矢



シートのお届けいたします。

丸い割り箸など先端があまり尖っていないもので押し込むのがおすすめです。

矢を横にした状態でゆっくり押し込むとスムーズに押し込めます。

矢の先端から6~7cm前後(カスタム矢ウイングパーツのみの場合は4~5cm前後)の位置まで押し込んでください。

押し込む際は上図のように矢を平面に置いてストッパーの向きに注意して入れてください。

また押し込みすぎると効力がなくなってしまうので、ご注意ください。

2021年6月以降、弊社が販売している全ての矢にご使用いただけます。

仕様 長さ：約8mm (1シートに100個付いています)  
取扱説明書付

※矢の中に入れられる個数は1個です。

220 円(税込)

矢のお手入れ方法については、48ページをご覧ください。

※取扱商品につきましては、予告なしに変更または生産終了となる場合がございます。あらかじめご了承ください。

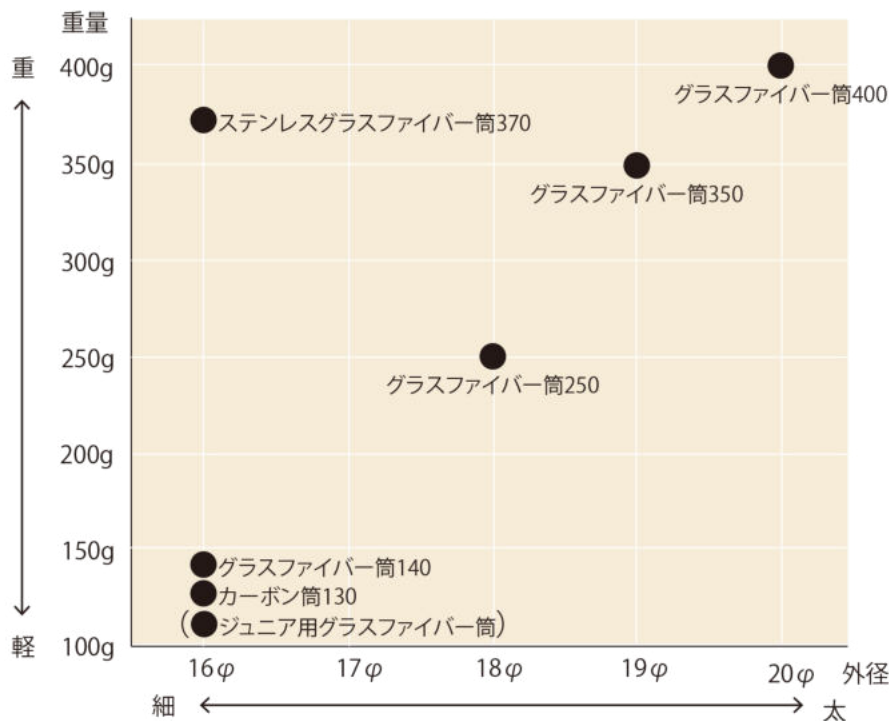


## 筒の選び方チャート

筒の重さはカーボン筒130の約130gからグラスファイバー筒400の約400gまで幅広い重量からお選びいただけます。

また、内側にステンレス・外側にグラスファイバーの2層構造の筒もございます。そこで筒選びの際に役立つ参考チャートをご用意いたしました。

## ●筒の外径と重量から選ぶ



重い筒は吹いた際の筒プレを抑える効果が期待できますが、重量がある分扱いにくいいため基本動作がしっかりしてきて、力がある方におすすめです。

軽い筒は扱いやすい筒ですので、これから吹矢を始める方におすすめです。

また、細い筒の方が狙いやすいという方もいらっしゃいます。

## ●1本筒とジョイント筒の違い

1本筒はそのままお使いいただけるタイプの筒で分割ができません。

ジョイント筒は分割できるタイプの筒で持ち運びに便利です。

連結部分には段差の最も小さくなる箇所に目印シールを貼付させていただいております。

目印シールを並列に並ぶように連結していただき、矢を吹く際にシール面が上を向くようにしてご使用ください。

※弊社商品は工業製品のため、多少の製造誤差がございます。あらかじめご了承ください。

## グラスファイバー 1本筒140

軽くて扱いやすいグラスファイバー製の筒です。


初心者の方や持つ力に自信がない方などにおすすめの筒です。



ワインレッド  
2000



グリーン  
2001



メタリックブラック  
2002

仕様 長さ：約120cm 重さ：約140g  
内径：約13mm 外径：約16mm  
(らくらく矢止めマウスピース・16φ筒キャップ付)

各 8,200 円(税込)

## グラスファイバー 1本筒 250

重さ、筒の径が弊社の販売している1本筒の中で1番バランスが取れている筒です。  
(左記チャート参照)

初心者の方から上級者の方まで広い範囲の方にお使いいただける筒となっており、弊社取扱の1本筒の中で1番人気のあるモデルです。



ワインレッド  
2010



メタリックブラック  
2011



つや消しワイン  
2012

仕様 長さ：約120cm 重さ：約250g  
内径：約13mm 外径：約18mm  
(らくらく矢止めマウスピース・18φ筒キャップ付)

各 12,200 円(税込)

※2024年12月15日まで、筒に付属のマウスピースは「矢止めマウスピース」となります。

※筒に付属のマウスピースを「らくらく矢止めマウスピース」から「矢止めマウスピース」に変更することはできません。

※取扱商品につきましては、予告なしに変更または生産終了となる場合がございます。あらかじめご了承ください。

## ステンレスグラスファイバー1本筒 370

内筒にステンレス、外筒にグラスファイバーを使用した筒です。内筒が金属なので、内面がとてきれいに仕上がっています。グラスファイバー1本筒140と同じ外径約16mmでありながら、しっかりと重さを感じる筒となっており、細くて重い筒をご希望の方におすすめな筒です。

**Sport Wellness Fukiya**  
SWFA-00200002

つや消しブルー  
2331

仕様 長さ:約120 cm 重さ:約370g  
内径:約13 mm 外径:約16mm  
(らくらく矢止めマウスピース・16φ筒キャップ付)

※金属筒は結露しやすいため、5本 (1ラウンド)  
吹くごとにクリーナーを通してください。

24,000 円(税込)

## グラスファイバー1本筒 400

手にずっしり重さがくる最重量の筒です。重量があることにより吹いた際の筒のプレを抑える効果が期待できます。負荷がかかりますので体力や力に自信のある方におすすめします。

**Sport Wellness Fukiya**  
SWFA-00200002

つや消しブラック  
2040

**Sport Wellness Fukiya**  
SWFA-00200002

つや消しワイン  
2041

仕様 長さ:約120 cm 重さ:約400g  
内径:約13 mm 外径:約20 mm  
(らくらく矢止めマウスピース・20φ筒キャップ付)

各20,000 円(税込)

※2024年12月15日まで、筒に付属のマウスピースは「矢止めマウスピース」となります。  
※筒に付属のマウスピースを「らくらく矢止めマウスピース」から「矢止めマウスピース」に変更することはできません。  
※筒の名前の後ろの数字は重量を表しています。  
※つや消し筒は摩擦・手の脂の付着などの使用状況により、つや消し塗装が剥がれ、つやが出てくる場合がございます。あらかじめご了承ください。

※弊社商品は工業製品のため、多少の製造誤差がございます。あらかじめご了承ください。

## ◎縮み筒

『縮み』とは？

特殊な塗料を用いた塗装方法で、和紙を想わせる自然な模様が浮かび出ています。表面の微細な縮み模様によって手触りも良く、1本1本微妙に模様が違う唯一無二の上品な風合いとなっています。

## グラスファイバー1本筒 350縮み

やや重めの筒で、140g・250gでは重さが物足りない方におすすめです。日本人に馴染みの深い綺麗な茜色です。

仕様 長さ:約120 cm 重さ:約350g  
内径:約13 mm 外径:約19mm  
(らくらく矢止めマウスピース・19φ筒キャップ付)

**Sport Wellness Fukiya**  
SWFA-00200002

茜 2430



21,000 円(税込)


## ジョイントグラスファイバー筒 350縮み

やや重めの筒で、140g・250gでは重さが物足りない方におすすめです。日本でも古来から染料として使用されてきた濃い藍色です。

仕様 長さ:約120 cm 重さ:約350g  
内径:約13 mm 外径:約19mm  
(らくらく矢止めマウスピース・19φ筒キャップ付)

**Sport Wellness Fukiya**  
SWFA-00200002

藍 2440



2025年  
2月3日  
販売開始

33,500 円(税込)

本商品は数量限定品のため、在庫が無くなり次第販売終了となります。なお単品販売のみで、セット販売はありません。

※縮み筒は、凹凸がある特性上、ロゴの印刷部分が一部かすれたり、滲んだりする場合がございます。また、摩擦等によりロゴ部分の印刷が剥がれる場合がございます。あらかじめご了承ください。  
※塗装の特性上、模様には濃淡などの個体差がありますが、不良品ではございません。  
※写真と実物では色が多少異なる場合がございます。あらかじめご了承ください。  
※グラスファイバー筒及びカーボン筒は製法上、筒の内側にスジが見える場合がございますが、不良品ではございません。筒のお手入れ方法・調整方法については、48ページをご覧ください。

※取扱商品につきましては、予告なしに変更または生産終了となる場合がございます。あらかじめご了承ください。

## ジョイントカーボン筒130

軽さと丈夫さを兼ね備えたカーボン製の筒です。  
約130gと弊社取扱の筒の中でも最軽量の筒となっております。  
この筒は1本の筒を3分割することが可能で、大会などお出かけの際に重宝します。

**仕様** 長さ：約120cm (連結時) 重さ：約130g 内径：約13mm 外径：約16mm  
(らくらく矢止めマウスピース・16φ筒キャップ・ジョイント筒ケース・取扱説明書付)



ケース付きです。

**Sport Wellness Fukiya**  
SWFA-00200002

つや消しレッド 2150

31,000円(税込)

## ジョイントグラスファイバー筒350

やや重めの筒で、130g・250gでは重さが物足りない方におすすめです。  
この筒は1本の筒を3分割することが可能で、大会などお出かけの際に便利です。

**仕様** 長さ：約120cm (連結時) 重さ：約350g 内径：約13mm 外径：約19mm  
(らくらく矢止めマウスピース・19φ筒キャップ・ジョイント筒ケース・取扱説明書付)



ケース付きです。

**Sport Wellness Fukiya**  
SWFA-00200002

つや消しグリーン 2130

29,500円(税込)

## ジョイントグラスファイバー筒250

重さ、筒の径が弊社の販売しているジョイント筒の中で1番バランスが取れている筒です。(15ページ筒チャート参照)

初心者の方から上級者の方まで広い範囲の方にお使いいただける筒となっております。  
弊社取扱のジョイント筒の中で1番人気のあるモデルです。

この筒は1本の筒を3分割することが可能で、大会などお出かけの際に便利です。

**仕様** 長さ：約120cm (連結時) 重さ：約250g 内径：約13mm 外径：約18mm  
(らくらく矢止めマウスピース・18φ筒キャップ・ジョイント筒ケース・取扱説明書付)



ケース付きです。

**Sport Wellness Fukiya**  
SWFA-00200002

ワインレッド 2110

**Sport Wellness Fukiya**  
SWFA-00200002

メタリックブルー 2111

各 23,000円(税込)

※2024年12月15日まで、筒に付属のマウスピースは「矢止めマウスピース」となります。  
※筒に付属のマウスピースを「らくらく矢止めマウスピース」から「矢止めマウスピース」に変更することはできません。

※弊社商品は工業製品のため、多少の製造誤差がございます。あらかじめご了承ください。

## ジョイントグラスファイバー筒400

手にずっしり重さがくる最重量の筒です。  
重量があることにより吹いた際の筒のプレを抑える効果が期待できます。  
負荷がかかりますので体力や力に自信のある方におすすめします。

この筒は1本の筒を3分割することが可能で、大会などお出かけの際に便利です。

**仕様** 長さ：約120cm (連結時) 重さ：約400g 内径：約13mm 外径：約20mm  
(らくらく矢止めマウスピース・20φ筒キャップ・ジョイント筒ケース・取扱説明書付)



ケース付きです。

**Sport Wellness Fukiya**  
SWFA-00200002

つや消しブラック 2140

32,500円(税込)

※つや消し筒は摩耗・手の脂の付着などの使用状況により、つや消し塗装が剥がれ、つやが出てくる場合がございます。あらかじめご了承ください。  
※写真と実物では色が多少異なる場合がございます。あらかじめご了承ください。  
※ジョイント筒の連結部分には段差の最も小さくなる箇所に目印シールを貼付させていただいております。  
目印シールを並列に並ぶように連結していただき、矢を吹く際にシール面が上を向くようにしてご使用ください。  
※グラスファイバー筒及びカーボン筒は製法上、筒の内側にスジが見える場合がございますが、不良品ではありません。筒のお手入れ方法・調整方法については、48ページをご覧ください。

※取扱商品につきましては、予告なしに変更または生産終了となる場合がございます。あらかじめご了承ください。

## ジュニア用グラスファイバー 1 本筒

ジュニア用の 100cm の筒です。  
お子様やお孫さんへのプレゼントにもおすすめです。

**Sport Wellness Fukiya**  
SWFA-00200002

ワインレッド  
2200

**Sport Wellness Fukiya**  
SWFA-00200002

グリーン  
2201

仕様 長さ:約100 cm 重さ:約120g  
内径:約13 mm 外径:約16 mm  
(らくらく矢止めマウスピース・16φ筒キャップ付)

各 5,900 円(税込)

## 体験会用 1 本筒 2500

体験会での使用を目的とする筒です。  
(一社)日本スポーツウエルネス吹矢協会主催の公式大会・段級位認定試験ではご使用いただけません。  
ご使用の際は別売りの「抗菌体験会用マウスピース」の装着をおすすめします。

**Sport Wellness Fukiya** 体験会用  
SWFA-00200002

仕様 長さ:約120 cm 重さ:約220g  
内径:約13 mm 外径:約16 mm  
(らくらく矢止めマウスピース・16φ筒キャップ付)  
材質:アルミ合金

4,500 円(税込)

※2024年12月15日まで、筒に付属のマウスピースは「矢止めマウスピース」となります。  
※筒に付属のマウスピースを「らくらく矢止めマウスピース」から「矢止めマウスピース」に変更することはできません。  
※筒の名前の後ろの数字は重量を表しています。  
※写真と実物では色が多少異なる場合がございます。あらかじめご了承ください。  
※ジョイント筒の連結部分には段差の最も小さくなる箇所に目印シールを貼付させていただいております。  
目印シールを並列に並ぶように連結していただき、矢を吹く際にシール面が上を向くようにしてご使用ください。  
※グラスファイバー筒及びカーボン筒は製法上、筒の内側にスジが見える場合がございますが、不良品ではありません。  
筒のお手入れ方法・調整方法については、48ページをご覧ください。

※弊社商品は工業製品のため、多少の製造誤差がございます。あらかじめご了承ください。

## 交換的(枠付) 3000

的に直接ペイントしてあるため、そのままお使いいただけます。(一社)日本スポーツウエルネス吹矢協会主催の公式大会・段級位認定試験などで使用されている的 です。交換的(内的)は下記の「交換的5枚セット」で交換することができます。

仕様 33cm×33cm×5cm (外枠)  
25cm×25cm×4.5cm (内的)  
塩ビフック1枚入り  
取扱説明書付

材質 発泡ポリエチレン



塩ビフック



3,800 円(税込)

## 交換的 5 枚セット 3010

別売りの「交換的(枠付)」にはめてお使いいただく内的です。  
単品ではご使用いただけません。

仕様 25cm×25cm×4.5cm  
取扱説明書付

材質 発泡ポリエチレン

※1枚単位での販売は行っておりません。  
※交換的(枠付)にはめる際、的の間に隙間が生じる場合がございます。そのような場合は付属のクッションシートを適度な大きさに切って、外枠の内側に貼り付けて調整してください。



4,000 円(税込)

## 的ベース 3 個セット 3031

別売りの「的シール」や「的紙」などを貼り付けてお使いいただくタイプの的 です。  
(一社)日本スポーツウエルネス吹矢協会主催の公式大会・段級位認定試験でも使用できます。

仕様 33cm×33cm×5cm  
塩ビフック3枚入り  
取扱説明書付

材質 発泡ポリエチレン

※的シールは含まれておりません。別途ご用意ください。  
※1個単位での販売は行っておりません。



6,600 円(税込)

◎塩ビフック 3080 は1枚100円(税込)で販売しております。

※取扱商品につきましては、予告なしに変更または生産終了となる場合がございます。あらかじめご了承ください。

練習用的 (枠なし) 3060

練習していくと特に消耗が激しくなる中心部分 (7・5点部分) を交換できる的です。経済的に沢山練習が出来るのでおすすめです。こちらの的を使用するには、別売りの「交換的 (枠付)」の外枠が必要となります。中心部分の交換は「練習用中心的10枚セット」をお求めください。

仕様 25cm×25cm×4.5cm  
12.4cm×12.4cm×4.5cm (中心的部分)  
取扱説明書付

材質 発泡ポリエチレン



1,200 円(税込)

練習用中心的10枚セット 3070

「練習用的 (枠なし)」の中心部分です。消耗が激しい中心部分 (7・5点部分) が交換できるので、交換的よりも経済的に沢山練習ができます。こちらの的を使用するには別売りの「交換的 (枠付)」の外枠「練習用的 (枠なし)」が必要となります。単品ではご使用いただけません。

仕様 12.5cm×12.5cm×4.5cm  
取扱説明書付

材質 発泡ポリエチレン



5,400 円(税込)

◎練習用的についての注意点◎

- ・本商品は一般社団法人日本スポーツウエルネス吹矢協会の公認用具ですが、練習用的として公認をいただいております。その為、**公式大会・段級位認定試験ではご使用いただけません。**また、本商品は点数表示がございません。あらかじめご了承ください。
- ・本商品は、商品の性質上、円の中心が正確な位置に来ない場合、的の間に隙間が生じる場合、色ムラがある場合がございます。あらかじめご了承ください。

◎的全般の注意点◎

的は発泡素材のため、気温等により膨張または収縮します。特に気温が低い環境で保管または使用すると、収縮し硬くなっている場合がございます。最低でも15℃以上の室温で保管またはご使用いただきますようお願いいたします。

※弊社商品は工業製品のため、多少の製造誤差がございます。あらかじめご了承ください。

的シール (10枚入り) 3020

貼替えが可能なシールです。別売りの「的ベース」などに貼り付けてご使用いただけます。

仕様 縦：約26cm×横：約26cm



840 円(税込)

的紙 (100枚入り) 3040

別売りの「的ベース」などに貼り付けてお使いいただく的紙です。シールではありませんので、糊や画鋲等で貼り付けてご使用ください。

仕様 縦：約25cm×横：約25cm



1,500 円(税込)

ファイブ的シール (10枚入り) 3051

5個の的が印刷されたレクリエーション向けの的シールです。全ての的を狙ったり、場所を指定して狙うなど楽しみ方は様々。体験会や競技会の余興などにもおすすめです。

仕様 縦：約26cm×横：約26cm  
的のサイズ：約9cm

ファイブ的シールは  
全日本スポーツウエルネス吹矢  
団体選手権大会ダブルスの部  
で使用されています!!



840 円(税込)

※取扱商品につきましては、予告なしに変更または生産終了となる場合がございます。あらかじめご了承ください。

セット商品

ダーツ風のシール (10枚入り) 3052

ダーツの様に放射状に得点エリアが伸びている的シールです。

仕様 縦：約26cm×横：約26cm

◎ルール例◎

- ①5本吹いて合計28点を狙います。28点を越えてしまったら失格です。
- ②5本吹いて高得点を狙います。同じエリアに当たった場合、2本目の得点は無効。
- ③赤・黒・白の3チームに分かれ、それぞれの色エリア(4箇所)を狙います。中心の赤エリアは無効。一番最初に4箇所に当たったチームの勝ち。



840円(税込)

矢

筒

書き込み式的シール (10枚入り) 3053

点数表示が空白になっている的シールです。自分で点数を書き込みできるので自由にルールを決められます。また、シールの向きを変える(90度)と色の配置が変えられます!

仕様 縦：約26cm×横：約26cm

◎ルール例◎

- ①点数を記入し、通常通り高得点を狙います。
- ②先攻後攻を決め、1本ずつ交互に吹きます。各エリアに最初に刺さった人がそのエリアを取り名前を記入します。より多くのエリアを取った人が勝利!

※在庫限りの商品となります。



840円(税込)

的

マウスピース

その他用具

その他商品

トレーニング的シール (10枚入り) 3054

通常の的を細分化し、1点から10点の点数配分にしました。中心の10点部分は赤色で遠くからでも目立ちます。楽しみながら中心を狙う練習ができます。

仕様 縦：約26cm×横：約26cm

◎ルール例◎

- ①5本吹いて高得点を狙います。最高得点は1ラウンド50点!
- ②逆に最低得点を狙います。最低得点は1ラウンド5点! 的外に当たった場合は15点にします。

※在庫限りの商品となります。



840円(税込)

記載のルール以外でもできますので、皆さんでオリジナルルールを考えてお楽しみください。

※弊社商品は工業製品のため、多少の製造誤差がございます。あらかじめご了承ください。

チーム対抗戦的シール (10枚入り) 3055

チーム同士の対抗戦ができる的シールです。

仕様 縦：約26cm×横：約26cm  
取扱説明書付

◎基本ルール◎

2人1チームで先番と後番を決めて順番に3本ずつ吹いて得点を競います。パートナーに狙うエリアを教えたり相談しても問題ありません。

6本吹き終わってから得点集計をしてください。

- ・1~6点の全てのエリアに当たるように狙います。
- ・同じエリアに当たった2本目以降の矢は0点となります。
- ・境界線に当たった矢は好きなエリアを選べます。
- ・全てのエリアに当たるとパーフェクトボーナス (PB) が4点加算されます。



840円(税込)



チーム対抗戦ゲームの一番のポイントは高得点ゾーンを確実に取りつつ、普通の競技では狙わない1点や2点を狙うことです。高得点ゾーンはどのチームも取れるとなると点数は低いけれど、狙わないと差を広げることができないので、狙わざるを得ません。

外れれば0点になるかもしれない恐怖に打ち勝てるか。

チーム戦なのでそのあたりの戦術を考えるのも楽しみ方の1つです。

◎競技中は声を出して盛り上げましょう!

このゲームはチーム戦です。アドバイスするもよし、声をかけて安心させるもよし、オペラグラスを用意して、今何点に当たったよ!と情報共有してもOK! パーフェクトが出ればハイタッチするもよし!とにかく楽しみましょう!!

ペア以外でも3人チーム各2本や6人チーム各1本などでもできます。

また、人数を集めてリーグ戦総当たり方式にしてチャンピオンを決めるのも盛り上がりです。

的の真ん中を必ずしも狙わないというのがこの競技の面白さです。

※取扱商品につきましては、予告なしに変更または生産終了となる場合がございます。あらかじめご了承ください。

セット商品

矢

筒

的

マウスピース

その他用具

その他商品

セット商品

矢

筒

的

マウスピース

その他用具

その他商品

### らくらく矢止めマウスピース <sup>4001</sup>

筒に最初から付いているマウスピースです。内側に付いている4つの突起が矢を受け止め筒を斜めにしても矢が落ちにくくなります。筒との接触箇所にも3本の線状突起を付けることにより、筒に簡単に取り付けることができマウスピースがきつい・緩いといったお悩みを解消する商品となっております。衛生的に保つため、半年に1回程度の交換をおすすめします。

※内径12.80mm~12.95mmの範囲の矢をお使いください。その範囲外の矢ですと矢を支える効果がなくなる場合がございます。

※付け外しを繰り返すと緩くなる場合があります。また、筒の状態などによってはきつい又は緩い場合があります。その際は調整が必要になりますので、本カタログ48ページ筒のお手入れ方法をご確認ください。

※マウスピースは筒のロゴがある側の筒先に取り付けてください。

仕様 長さ：約5cm 取扱説明書付



**2024年  
12月16日  
販売開始**



吹き口



内側面

540円(税込)

### 矢止めマウスピース <sup>4000</sup>

内側に付いている4つの突起が矢を受け止め、筒を斜めにしても矢が落ちにくくなります。衛生的に保つため、半年に1回程度の交換をおすすめします。


※内径12.80mm~12.95mmの範囲の矢をお使いください。その範囲外の矢ですと矢を支える効果がなくなる場合がございます。

※マウスピースを交換する際、筒の調整が必要な場合があります。

※マウスピースは筒のロゴがある側の筒先に取り付けてください。

※在庫限りの商品となります。在庫が終了しましたら上記のらくらく矢止めマウスピースをご利用ください。

仕様 長さ：約5cm 取扱説明書付



吹き口画像



540円(税込)

※2024年12月15日まで筒に付属しているマウスピースは、「矢止めマウスピース」、12月16日以降は「らくらく矢止めマウスピース」となります。なお、「らくらく矢止めマウスピース」を「矢止めマウスピース」に変更は出来ません。


NEW

### シリコンマウスピース

「らくらく矢止めマウスピース」「矢止めマウスピース」の上から取り付けるタイプです。やわらかいシリコン製ですので、マウスピースを噛んでしまう方におすすめです。衛生的に保つため、定期的な交換をおすすめします。

仕様 外径：約22mm 長さ：約5cm  
取扱説明書付

色 クリア(透明)、ピンク



クリア <sup>4010</sup> ピンク <sup>4011</sup>

各 280円(税込)

### 抗菌体験会用マウスピース (30個入り) <sup>4021</sup>

「らくらく矢止めマウスピース」「矢止めマウスピース」の上から被せて使用する用具です。

体験会などで、1本の筒を共有する際におすすめです。

内側に突起が入っているので、取り外しが簡単です。

口で触れても問題のない抗菌剤が練り込まれており、より衛生的に使えます。

使い捨て商品となりますので、使い回しはおやめください。

※「シリコンマウスピース」を付けた状態ではご使用いただけません。

※必ず「らくらく矢止めマウスピース」「矢止めマウスピース」をご使用の上、ご利用ください。


※公式大会・段級位認定試験ではご使用いただけません。

※新型コロナウイルスへの効果につきましては、実証されておりません。あらかじめご了承ください。

仕様 長さ：約4cm  
取扱説明書付



抗菌



内側の突起



※筒は別売りです。

3,300円(税込)

マウスピースのお手入れ方法については、48ページをご覧ください。

セット商品

矢

筒

的

マウスピース

その他用具

その他商品

### 筒クリーナー 5100

筒を使用しているうちに内部に溜まる唾液や汚れを拭き取るためのクリーナーです。持ち運びしやすい紐タイプで、吸水性の高いクロスを通すだけで唾液や汚れを拭き取れます。

仕様 紐：約140cm／クロス：約7cm×約30cm



紐は、協会のイメージカラー「健康力：グリーン 絆力：ピンク 呼吸力：ブルー」の3色を編み上げ、組紐になっています。



1,640 円(税込)

### 交換用筒クリーナークロス 5160

超極細マイクロファイバー繊維を使用した吸水性の高いクロスです。筒を衛生的に保つため、定期的な交換をおすすめしております。ご使用には別売りの「筒クリーナー」の紐をご用意ください。

仕様 約7cm×約30cm 2枚入り



1,060 円(税込)

### スティッククリーナー 5210

筒に丸めたティッシュペーパーを詰めて押し出すスティックタイプのクリーナーです。筒を大人数でお使いになる体験会などで有用です。先端にはキャップが付いているので筒内部が傷つきにくくなっています。

仕様 長さ：約126cm  
取扱説明書付



先端部画像

※在庫限りの商品となります。

1,800 円(税込)

### 矢保護 (10本入り) 5181

矢の形状を保つため、保管の際に矢へ差し込んでおく用具です。全ての方が使い易いように、片手でも差し込める寸法・形状です。歪んでしまった矢を矯正する際にも使用できます。

仕様 長さ：約6.5cm 10本入り  
取扱説明書付

色 ホワイト



使用例  
※矢は別売りです。



保護スポンジの入れ方を誤ると左の写真の様に内側のフィルムがめくれてしまいます。矢保護をお使いいただくときのような状態になりません。

960 円(税込)



## 吹矢ゲージ&カッター ※他社製品と互換性はございません。

矢をカットする器具のセット商品です。  
矢の内径を 0.05 mm単位でカットすることが可能です。  
ゲージ部分の交換が簡単にできます。  
ゲージは色別でサイズが刻印されており、分かりやすくなっております。

- セット内容
- ① 吹矢カッター本体
  - ② 12.80mm (緑)・12.85mm (黄)・12.90mm (橙)・12.95mm (赤)のゲージ 4本
  - ③ 替刃 10枚
  - ④ 六角レンチ 1本
- 取扱説明書付  
※刃を交換する際に便利なピンセットは入っておりません。別途ご用意ください。



吹矢カッター単品 10,500円(税込) / 吹矢ゲージ 各1,600円(税込)

▶セット価格 **5008** **15,900円(税込)**

## 吹矢ゲージ (単品)



吹矢カッターにセットして使用する器具です。単品では使用できません。別売りの「吹矢カッター」をご用意ください。

サイズ	12.70mm (紫)	5000	12.85mm (黄)	5003	13.00mm (黒)	5006
	12.75mm (青)	5001	12.90mm (橙)	5004		
	12.80mm (緑)	5002	12.95mm (赤)	5005		

各 **1,600円(税込)**

吹矢カッター替刃 (10枚入り) **5010** **120円(税込)**

※弊社商品は工業製品のため、多少の製造誤差がございます。あらかじめご了承ください。

## 吹矢カッター (単品) **5007**

矢をカットする器具です。  
カッター単品だけでは使用できません。  
別売りの「吹矢ゲージ」をご用意ください。

- 内容
- ① 吹矢カッター本体
  - ② 替刃 10枚
  - ③ 六角レンチ 1本
- 取扱説明書付  
※刃を交換する際に便利なピンセットは入っておりません。別途ご用意ください。



**10,500円(税込)**

### ●カット方法 (詳細は商品同封の取扱説明書をご確認ください)

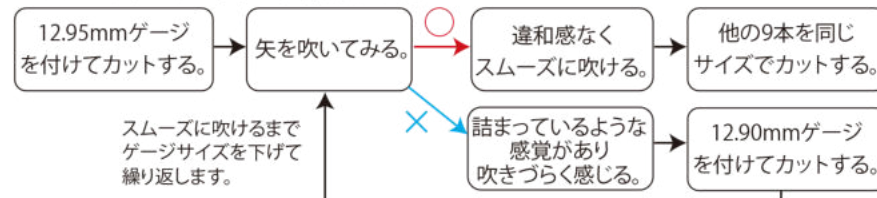
- ① カットしたいサイズのゲージを本体に接続しカチッと音がするまで押し込んでください。
- ② ゲージ部分にカットする矢をゆっくり差し込んでください。
- ③ 画像矢印の部分を押込み、刃を矢に食い込ませます。
- ④ 矢を回してカットします。

※矢を押し込みすぎないようにご注意ください。

※矢を時計回りに回してください。逆に回したり、本体を時計回りに回すとうまく切れませんのでご注意ください。

### ●自分にあったサイズに矢をカットする方法 (一例です)

・カットしていない矢を1本用意します。



最初から小さいサイズでカットしてしまうと後戻りは出来ないので大きいサイズからカットしてください。

※取扱商品につきましては、予告なしに変更または生産終了となる場合がございます。あらかじめご了承ください。

セット商品

### 吹矢ゲージ&カッターケース 5009

吹矢ゲージ及び吹矢カッターが収納できるケースです。  
まとめて保管することで紛失を防ぎます。

仕様 縦：約103mm×横：約186mm×厚さ：約34mm (外寸)



※吹矢ゲージ及び吹矢カッターは別売りです。

1,500 円(税込)

矢

筒

的

### 矢入れポーチ 5110

吹矢をする際に矢を収納できるポーチです。  
首から下げたり、ベルトに装着してご使用いただけます。  
使用時はフタを取り外して裏側につけることができます。

仕様 ポーチ部長さ：約24 cm

色 ブルー



ポーチの中に「矢抜き留め」を付けました。  
矢抜き留めの中に矢抜きを入れることにより  
動いても固定されているので、矢の潰れや  
破損のリスクが低減します!

2,800 円(税込)

マウスピース

その他用具

その他商品

※弊社商品は工業製品のため、多少の製造誤差がございます。あらかじめご了承ください。

### マウスピースキャップ

抗菌剤が練りこまれたキャップです。  
マウスピースの上に被せることにより、マウスピースを衛生的に保ちます。  
練習の合間や、筒の保管時などにお使いください。  
らくらく矢止めマウスピース、矢止めマウスピースの上から被せる場合は (S) を、  
シリコンマウスピースを被せたマウスピースの場合は (L) をお選びください。



マウスピース  
キャップ (S)  
5250



マウスピース  
キャップ (L)  
5251



抗菌

仕様 (S) 長さ：約7.5cm 内径：約22mm 色：緑色  
(L) 長さ：約7.5cm 内径：約24mm 色：黄色  
取扱説明書付

※外す際は先端の突起部分を軽く摘み、真上に引き抜いてください。  
マウスピース接触部を持って抜こうとすると、密着しすぎてマウスピースごと抜けてしまったり、外れない場合があります。  
※抗菌仕様となっておりますが、滅菌効果はございません。定期的な洗浄及び交換をおすすめいたします。  
※新型コロナウイルスへの効果につきましては、実証されておりません。あらかじめご了承ください。

(S) 360 円(税込) (L) 400 円(税込)

### 矢抜き 5120

的に刺さった矢を型崩れさせずに抜くための矢抜きです。  
お好みのキーホルダーやストラップを付けることができます。

仕様 約20 cm  
取扱説明書付

色 ブラック



ロゴ部

1,000 円(税込)

※取扱商品につきましては、予告なしに変更または生産終了となる場合がございます。あらかじめご了承ください。

セット商品

矢

筒

的

マウスピース

その他用具

その他商品

### 1本筒ケース 5130

筒を1本収納できる袋状のケースです。  
軽いので筒を持ち運ぶ際も負担になりません。

仕様 長さ：約135cm

色 ブラウン



2,500円(税込)

### ジョイント筒ケース 5140

ジョイント筒を収納できるケースです。  
小物入れのポケットが2つあり、矢抜きや筒クリーナーと一緒に収納できます。  
帆布製なので丈夫に出来ており、汚れても洗濯(手洗い)が可能です。

※ジョイント筒購入時には付属しております。

仕様 長さ：約48cm×幅：約10cm(筒収納時)

色 カーキ



◎使用例  
※この商品に筒は含まれておりません。

2,700円(税込)

### ダブル矢引抜用プレート 5260

矢が矢に重なる「ダブル」が発生した際に、ピン部分をプレートに引っ掛けて抜きやすくする用具です。

※実用新案登録商品です。


仕様 縦：約30mm×横：約50mm×厚さ：約2mm  
ボールチェーン付

登録新案  
第3236849号



#### ●ご使用方法

- ①ダブルになってしまった矢に別売りの「矢抜き」を入れてください。  
その状態で大きい方の穴に矢の先端を入れて、小さい穴にスライドさせてください。



- ②スライドさせたらプレートと矢が垂直になるように持ち、引き抜いてください。  
その際、1本目の矢(画像のグリーン)を持って引き抜こうとしても抜けませんので、重なった矢(画像のワインレッド)を持って引き抜いてください。



※カスタム矢に使用する場合は回しながら引き抜くとヘッドパーツが外れてしまう場合がありますので、ご注意ください。  
※引き抜く際、力を入れすぎると矢が破損する場合がありますので、ご注意ください。  
※この商品はダブルになってしまった矢をすべて外せる保証はございません。  
抜けない場合もありますので、あらかじめご了承ください。

500円(税込)

## 筒立て 5190

持ち運びに便利な組み立て式の筒立てです。裏面にはラバーを取り付けてありますので、床などを傷つける心配がございません。黒アルマイト加工をしてスタイリッシュな色になっています。

**仕様** 収納時：約 30cm×約3cm 高さ約2cm  
 使用時：約 30cm×約25cm 高さ約13cm  
 重さ：約 140g  
 ケース、取扱説明書付

**色** ブラック



裏側のラバーにより床面を傷つけません。

使用例  
 ※筒は別売りです。

ご使用後は付属のケースに入れて保管をしてください。

2,480円(税込)

## 筒立て用筒固定キャップ

筒を筒立てに差し込んだまま持ち運ぶことができるようにする用具です。お使いの筒によってサイズが異なりますので、下記をご確認ください。



16φ (黒) 5193 …ガラスファイバー筒 140、ジュニア用ガラスファイバー筒  
 ステンレスガラスファイバー筒 370、カーボン筒 130

17φ (黒) 5194 …合金ガラスファイバー筒 300 (販売終了商品)

18φ (黒) 5195 …ガラスファイバー筒 250

19φ (透明) 5196 …ガラスファイバー筒 350

20φ (黒) 5197 …ガラスファイバー筒 400


**仕様** 長さ：約2cm



穴が開いています。

### ●ご使用方法

- 筒立て用筒固定キャップの穴を筒立てのアルミプレートの中央にあるネジに差し込んでください。
- 支柱をネジに回し込んでください。
- 完成です。  
筒を差し込んでください。差し込む際は軽く回しながら入れると入りやすいです。筒を抜く際は足でプレートを軽く押さえながら筒を真上に引き上げてください。




使用例  
 ※筒、筒立ては別売りです。

※使用しているうちにキャップが広がっていく場合があります。筒が止まらなくなりましたら交換してください。  
 ※つや消し及び縮みの筒にお使いの場合、固定がゆるくなり抜けやすくなる場合があります。  
 ※扱い方によっては、筒と筒立てが接続中に抜けてしまう場合があります。  
 持ち運ぶ際に過度に負担が掛からないよう振り回す等の行為はお止めください。  
 ※こちらの商品は筒立てフルセットにはご使用いただけませんのでご注意ください。  
 ※他社製の筒立てには合わない場合がありますのでご注意ください。

各 200円(税込)

### 筒立てフルセット 5191

筒立てに矢・矢抜き・筒クリーナーを設置できる機能を付加したセットです。競技に必要な用具をまとめて持ち運びできます。既に弊社の筒立てをお持ちの方は、下段の「筒立て追加セット」をお求めください。



使用例  
※筒、矢、矢抜き筒クリーナーは別売りです。


- 内容 ①アルミプレート ④ケース  
②伸縮棒 ⑤プレート固定つまみ  
③矢立てプレート 取扱説明書付

仕様 収納時：約34cm×約10cm 高さ約2cm  
使用時：約30cm×約25cm 高さ約91cm (最大時)  
重さ：約310g

**値下げしました!**  
5,400円(税込)  
2024年12月16日より新価格  
4,000円(税込)

### 筒立て追加セット 5192

こちらの商品は既に弊社の筒立てをお持ちの方用にアルミプレートを除いたセットです。筒立てフルセットとしてお使いいただく前に、お使いの筒立てに「ウレタンシート」と「ゴムリング」を貼り付けていただく作業がございます。詳細は取扱説明書をご確認ください。



- 内容 ①ウレタンシート ④矢立てプレート  
②ゴムリング ⑤ケース  
③伸縮棒 ⑥プレート固定つまみ  
取扱説明書付

※他社製の筒立てにはご使用いただけませんのでご注意ください。

**値下げしました!**  
3,300円(税込)  
2024年12月16日より新価格  
3,000円(税込)

### ●ご使用方法


1. アルミプレートを十字に開きます。
2. 伸縮棒を伸ばします。伸ばしたら伸縮棒をねじるようにして固定します。



3. アルミプレートと伸縮棒を固定します。



4. 矢立てプレートを伸縮棒に固定します。



プレート固定用つまみを緩めて横からスライドさせ、つまみ固定部に移動します。

つまみを締めてプレートと伸縮棒を固定してください。

※つまみを緩める際に誤って伸縮棒の1段目のロックを解除してしまう場合があります。2段目以降を持って緩めようとする時ロックが解除されることがありますので、つまみを緩める際は伸縮棒の1段目をしっかり持った状態で緩めてください。

詳細な組み立て方や注意点につきましては、商品同封の取扱説明書をよくお読みいただきお使いください。

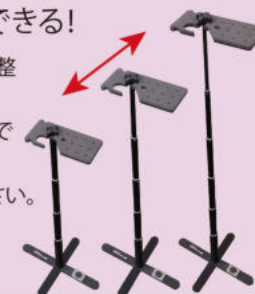
5. 完成です。



### Point! 筒立てフルセットのおすすめポイント Point!

#### ①高さ調整ができる!

伸縮棒は無段階で調整できます。45cm～最大91cmまで好きな高さで吹矢をお楽しみください。



#### ②収納がコンパクト!

伸縮棒を採用しているため使用時には長く伸ばし、収納時は短く出来ます。ケースに収納してもかさ張らないため練習や大会などに持って行く際にとってもおすすめです。



セット商品

矢

筒

的

マウスピース

その他用具

その他商品

## 三脚筒矢立て 5280

NEW

筒立てに矢入れポーチと筒クリーナーが掛けることができ、競技に必要な用具をまとめて持ち運びできます。軽いので持ち運びが楽、さらに三脚だから安定感は抜群！高さもお好みの高さに調整ができます！



2024年  
12月16日  
販売開始



筒装着部

- 内容
- ①ヘッドプレート
  - ②三脚
  - ③ケース
- 取扱説明書付

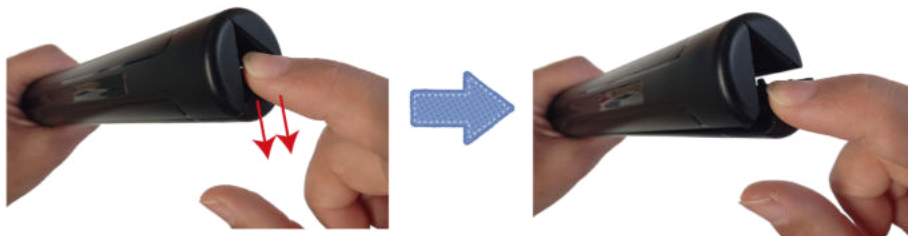
- 仕様
- 収納時：約35cm×約11cm 高さ約4cm
  - 使用時：約36cm×約36cm 高さ約143cm (最大)
  - 重さ：約280g

※弊社の「筒立て」「筒立てフルセット」との互換性はありません。

5,800円(税込)

### ●ご使用方法

1.三脚の下側に指を入れ脚を開きます。



※弊社商品は工業製品のため、多少の製造誤差がございます。あらかじめご了承ください。

セット商品

矢

筒

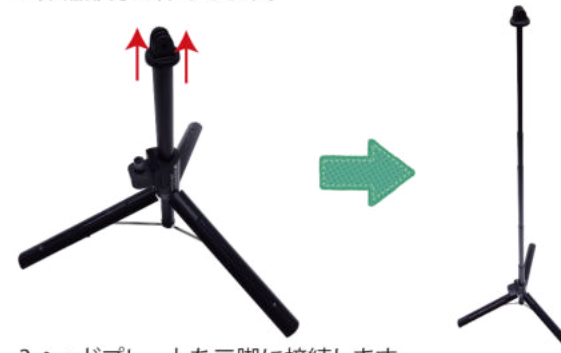
的

マウスピース

その他用具

その他商品

2.伸縮部分を伸ばします。



高さは後でも調整できるのでこの時点では適度な高さに伸ばしてください。

3.ヘッドプレートを三脚に接続します。



※プレートは黒い面が上、白い面が下となります。

4.高さを調整して完成です。

矢入れポーチ、筒クリーナーを掛けてお使いください。

※高さはご自身の丁度良い高さに調整の上ご使用ください。

なお、筒よりも高くすると筒を支えられなくなりますのでご注意ください。



使用例  
※筒・矢・矢入れポーチ  
筒クリーナーは別売りです。

詳細な組み立て方や注意点につきましては、商品同封の取扱説明書をよくお読みいただきお使いください。

※取扱商品につきましては、予告なしに変更または生産終了となる場合がございます。あらかじめご了承ください。

## 折りたたみ台的台 (ケース付き) 5222

ヘッド部と三脚部が一体化した台的台です。  
組み立てがより簡単になり、重量が約 1.3 kg と軽く持ち運びに便利になりました。

収納時のサイズもコンパクトになっております。

高さは 130cm・160cm のどちらにも対応し、目安のラインと文字が入っているので分かりやすくなっています。

※目安のラインはありますが、若干の誤差がございます。

正確な高さに合わせる場合は、メジャー等で測っていただき、高さの調整をお願いいたします。

※的は別途ご用意ください。



使用例  
的を上下で挟みます。  
※的は別売りです。

仕様 ①折りたたみ台的台 (収納時)

全長: 約76cm 縦横: 各約10cm 重量: 約1.3kg

②折りたたみ台的台用ケース

全長: 約82cm 幅: 約10cm 奥行: 約13.5cm (折りたたみ台的台収納時)

取扱説明書付

※2020年9月まで販売しておりました「的台」及び、

2022年8月まで販売していた「的台 (ケース付き)」との互換性はございません。

使用方法につきましては、商品同封の取扱説明書をよくお読みの上  
ご使用ください。

11,500 円(税込)

## 折りたたみ台的台用ケース 5231

折りたたみ台的台用ケースは単品でもご購入いただけます。

折りたたみ台的台には 1 個付きますので、ケースが破損した場合などにお求めください。

仕様 全長: 約82cm 幅: 約10cm 奥行: 約13.5cm (折りたたみ台的台収納時)

※2020年9月まで販売しておりました「的台」及び、2022年8月まで販売していた「的台 (ケース付き)」にはご使用いただけません。

2,400 円(税込)

## 的台ケース 5230

2020年10月～2022年8月まで販売していた「的台 (ケース付き)」のケースです。  
ケースが破損した場合などにお求めください。

仕様 全長: 約90cm 幅: 約13cm

奥行: 約20cm (的台収納時)

※2020年9月まで販売しておりました「的台」及び「折りたたみ台的台」にはご使用いただけません。

前面にヘッド部用の  
収納ポケットがある  
ケースです。




2,500 円(税込)

## バックボード 5240

的台の背部に設置し、的より外れた矢から壁などをを守るボードです。

サイズは 60cm×60cm と大きすぎないので、ご家庭での使用にオススメです。



仕様 縦: 約60cm 横: 約60cm 厚さ: 約3mm (使用時)

縦: 約60cm 横: 約21cm 厚さ: 約1.5cm (収納時)

取扱説明書付

※的、的台は別売りです。

※使用前に的台ヘッド部裏に付属のマジックテープを取り付けていただく必要がございます。

※使用方法につきましては、商品同封の取扱説明書をよくお読みの上、ご使用ください。

※弊社で販売していた全ての「的台」にご使用いただけます。

1,080 円(税込)

## 筒キャップ (16φ・17φ・18φ・19φ・20φ)

筒の先端を保護するためのキャップです。

お使いの筒によってサイズが異なりますので、下記をご確認ください。

16φ (黒) 5150 … グラスファイバー筒 140、ジュニア用グラスファイバー筒  
ステンレスグラスファイバー筒 370、カーボン筒 130

17φ (黒) 5153 … 合金グラスファイバー筒 300 (販売終了商品)

18φ (黒) 5151 … グラスファイバー筒 250

19φ (透明) 5154 … グラスファイバー筒 350

20φ (黒) 5152 … グラスファイバー筒 400

仕様 長さ: 約2cm



各 120 円(税込)

除菌・消臭スプレー V アイナック A110

塩素系除菌剤が持つ高い除菌力を弱めることなく刺激臭・漂白・腐食変質などの問題点を払拭した除菌・消臭スプレーです。「安定型次亜塩素酸ナトリウム」を主成分としているので、開封後でも2年以上、塩素濃度を保っています。

◎V アイナックの特長◎

- ・短時間で菌やウイルスに最大限の効果
- ・高い除菌・消臭力で、有効塩素濃度を長時間持続
- ・塩素特有の臭いもなく、食品にも使える安全性
- ・発がん性物質のトリハロメタンや耐性菌を生成しません
- ・金属腐食性も、色落ちなどの漂白性もありません
- ・引火性もないので、場所を選ばず使用可能



仕様 内容量：500ml

成分：次亜塩素酸ナトリウム（食品添加物）、純水

商品裏面に記載の注意事項をお読みの上、ご使用ください。

※ボトルの形状は変更になる場合がございます。

※新型コロナウイルスへの効果については実証されておりません。

1,980円(税込)

紫外線除菌ライト キレイニィー

2灯の紫外線ライトで照射除菌！  
およそ10秒間の照射で大腸菌・  
ブドウ球菌99.9%除菌！  
軽量で持ち運びでき、乾電池式なので  
場所を選ばずに除菌ができます！

仕様 サイズ：H177mm×W30mm×D20mm

重量：約50g（乾電池除く）

電源：乾電池式【単4形乾電池2本（別売り）】

UV波長：253nm（UV-C）

照射物の適正距離：1cm以内

照射範囲：約8cm×3cm



・ブルー A120

・ピンク A121

使用上の注意

- ・UVライトは皮膚や目に炎症を起こす場合がありますので、直接当てないでください。
- ・UVライトを直視しないでください。
- ・新型コロナウイルスへの効果については実証されておりません。

その他、商品パッケージに記載の注意事項をお読みの上、ご使用ください。

各3,000円(税込)

◎その他（紙袋、矢・筒の紙管の販売）

商品発送時の梱包は、最も運賃を抑えられる梱包サイズでお届けしております。紙袋や紙管を追加でご入用の際は、ご注文書の備考欄またはHP注文の通信欄にサイズまたは色・数量をご記入ください。

・紙袋（小）10円（税込）…縦320×横320×マチ115mm  
目安：矢が12ケース程度



・紙袋（大）20円（税込）…縦430×横350×マチ210mm  
目安：交換的（粹付）3枚や  
交換的5枚セット1セット程度



・矢の紙管（白・茶）各100円（税込）



・筒の紙管（茶）200円（税込）



※紙管につきましては、大会販売の際には基本的に持参しておりません。大会での受け取りをご希望の方は、事前予約をお願いいたします。

※取扱商品につきましては、予告なしに変更または生産終了となる場合がございます。あらかじめご了承ください。

※弊社商品は工業製品のため、多少の製造誤差がございます。あらかじめご了承ください。



公認用具のお取り扱いについて

公認用具のお取り扱いに関しまして、以下の内容をよくお読みになった上でスポーツウエルネス吹矢をお楽しみください。

● 注意点及びご案内

- ・スポーツウエルネス吹矢以外には用いないでください。
- ・安全に競技を行うために、的の周りに人がいないか、壊れやすいものはないかなど周囲の安全を確認してください。
- ・取扱説明書付きの商品はご使用前によくお読みください。
- ・誤った使用方法、改造などによる事故や破損につきましては、一切その責任を負いかねます。
- ・マウスピース以外のものを口に含まないでください。
- ・お子様がご使用になる際は、保護者の監督下でお使いください。
- ・体調の優れない時は競技を行わないでください。
- ・競技中に体調を崩した場合は、競技を中断し医師にご相談ください。
- ・的以外（人や動物など）を狙わないでください。失明やケガの恐れがあります。

● 主な用具の使用方法及び注意点

- ・矢は保護スポンジまたは矢保護を外し、筒の中に入れて的に向かって吹いてください。
- ・矢を筒に入れた状態で吸わないでください。
- ・吹く前に筒から筒キャップを外してください。
- ・的は的台や壁にセットしてください。的から外れた矢が壁や付近にあるものを破損する場合があります。また、傷んだ的を使用すると同様に矢や壁を破損する場合がありますのでお気を付けください。
- ・的をドアなどに掛けると思わぬ事故につながりますので、絶対に掛けないでください。

● 用具保管の際の注意点

- ・どの用具も直射日光の当たる場所や車内など高温・多湿になる場所で保管すると変形・劣化の原因となりますのでご注意ください。
- ・お子様や認知症の方などの思わぬケガの原因とならぬよう保管・管理してください。

【矢について】

- ・尾の形状を保つため、軽く保護スポンジを詰めるか、別売りの矢保護を差し込んで保管してください。保護スポンジを入れる際はフィルムの巻き込みにご注意ください。

【筒について】

- ・1本筒は立てかけると自重で曲がる可能性がございますので、横にするか垂直に立てて保管してください。



保護スポンジ

- ・先端を硬い床や壁などにぶつけると破損する可能性がありますので必ず筒キャップを付けて保管してください。
- ・ジョイント筒は、3本に分離した状態でケースに入れて保管してください。

【的について】

- ・気温が低い環境では硬くなり、撥ね矢が起こりやすくなります。最低でも15℃以上の室温で保管またはご使用ください。

● お手入れ方法

矢

- ・表面は次亜塩素酸ナトリウム水か消毒用アルコールを布に染みこませて軽く拭いてください。
- ・内側は次亜塩素酸ナトリウム水を布に染みこませて軽く拭いてください。
- ・内側に消毒用アルコールを使用すると、塗料が落ちる可能性がありますのでお控えください。

筒

- ・表面は次亜塩素酸ナトリウム水か消毒用アルコールを布に染みこませて軽く拭いてください。シンナーやベンジンなどの有機溶剤は塗装を溶かしてしまうためご使用なさないでください。
- ・内側は筒クリーナーのクロスに次亜塩素酸ナトリウム水か消毒用アルコールを染みこませてクリーニングしてください。
- ・中性洗剤をお使いになられたり水洗いすると、グラスファイバー繊維やカーボン繊維の隙間に染みこんでしまう可能性があるため、お控えください。

※1本筒のマウスピース装着部、ジョイント筒のマウスピース装着部及び連結部に つきましては、摩耗や気温等により緩くなったりきつくなったりするため、場合によっては調整が必要になります。緩い場合は、透明なマニキュアをご用意いただき、薄く伸ばしてしっかりと乾燥してください。乾燥しきらないままマウス・筒を装着してしまうと固まってしまい取れなくなる場合がありますのでお気を つけください。きつい場合は紙やすりで削り、調整します。いずれも分厚く塗ったり、削り過ぎてしまうと逆の調整が必要になってしまいます。少しずつ調整して いただきお好みのきつさにしてください。

マウスピース

- ・らくらく矢止めマウスピース/矢止めマウスピース/シリコンマウスピースは次亜塩素酸ナトリウム水か消毒用アルコールを布に染みこませて軽く拭いてください。
- ・煮沸消毒すると変形しますのでご注意ください。（矢止めマウスピースが筒から外せなくなった場合は約50～60度のお湯に浸けることで外しやすくなります。）
- ・衛生上、ご使用前後のクリーニングと定期的な交換をおすすめいたします。

ご不明な点がございましたら、弊社(TEL:03-5608-7522)までお問い合わせください。

入門セット・シンプルセット詳細価格表

カテゴリ	矢の種類	筒の種類	税込定価
入門セット	カスタム矢 メタリックカラー	グラスファイバー1本筒140	20,900
		グラスファイバー1本筒250	25,500
		グラスファイバー1本筒350縮み	33,500
		ステンレスグラスファイバー1本筒370	36,200
		グラスファイバー1本筒400	32,600
		ジョイントカーボン筒130	40,200
		ジョイントグラスファイバー筒250	33,000
		ジョイントグラスファイバー筒350	38,900
		ジョイントグラスファイバー筒400	41,600
		ジュニア用グラスファイバー1本筒	19,400
	カスタム矢	グラスファイバー1本筒140	20,600
		グラスファイバー1本筒250	25,200
		グラスファイバー1本筒350縮み	33,200
		ステンレスグラスファイバー1本筒370	35,900
		グラスファイバー1本筒400	32,300
		ジョイントカーボン筒130	39,900
		ジョイントグラスファイバー筒250	32,700
		ジョイントグラスファイバー筒350	38,600
		ジョイントグラスファイバー筒400	41,300
		ジュニア用グラスファイバー1本筒	19,100


※単位:円  
 消費税込、送料別途となります。  
 ※価格は2024年12月時点のものです。

ご不明な点がございましたら、弊社 (TEL:03-5608-7522) までお問い合わせください。

カテゴリ	矢の種類	筒の種類	税込定価
入門セット	ロケットピン矢	グラスファイバー1本筒140	19,600
		グラスファイバー1本筒250	24,200
		グラスファイバー1本筒350縮み	32,200
		ステンレスグラスファイバー1本筒370	34,900
		グラスファイバー1本筒400	31,300
		ジョイントカーボン筒130	38,900
		ジョイントグラスファイバー筒250	31,700
		ジョイントグラスファイバー筒350	37,600
		ジョイントグラスファイバー筒400	40,300
		ジュニア用グラスファイバー1本筒	18,100
	クギピン矢	グラスファイバー1本筒140	18,500
		グラスファイバー1本筒250	23,100
		グラスファイバー1本筒350縮み	31,100
		ステンレスグラスファイバー1本筒370	33,800
		グラスファイバー1本筒400	30,200
		ジョイントカーボン筒130	37,800
		ジョイントグラスファイバー筒250	30,600
		ジョイントグラスファイバー筒350	36,500
		ジョイントグラスファイバー筒400	39,200
		ジュニア用グラスファイバー1本筒	17,000
シンプル セット	カスタム矢 メタリックカラー	グラスファイバー1本筒140	12,300
	カスタム矢		12,000
	ロケットピン矢		11,000
	クギピン矢		9,900

2023年1月30日に  
事務所・店舗移転しました!!

住所・電話番号・FAX番号が  
変更になっておりますので  
ご注意ください。



タカハシビル前

徒歩の場合：  
錦糸町駅より約10分  
バスの場合：  
錦糸町駅前(北口)バス停  
①番乗り場大塚駅前行に乗車  
⇒太平一丁目バス停下車すぐ



一般社団法人日本スポーツウエルネス吹矢協会公認用具取扱店

# WorldFukiyaLab

株式会社トラストクルー／ワールドフキヤラボ

〒130-0012 東京都墨田区太平1-12-5 タカハシビル5F

TEL: 03-5608-7522

電話受付時間10:00~17:00(土日祝日を除く)

FAX: 03-5608-7524 (24時間受付)

Eメール: [info@wfl.jp](mailto:info@wfl.jp) ホームページ: <https://wfl.jp>

※wflは「ダブルユー・エフ・エル」です。

ワールドフキヤラボ

検索

店舗営業時間10:00~17:00(土日祝日を除く)

※臨時休業がございます。お問い合わせいただくか、ホームページ等  
でご確認の上、お越しく下さい。

## ●「涙滴ピン矢」販売のお知らせ●

2020年6月まで販売を行ってまいりました「涙滴ピン矢(当時の商品名:矢Lタイプ・カット済みタイプ)」について在庫限りの訳あり品として販売いたします。

約3~4年前に製造した商品のため、2,900円⇒**1,500円**の特別価格でご提供させていただきます。

本商品は下記のような不具合が出ている可能性がございますが、訳ありの特別価格品につき返品・交換はいたしかねますのであらかじめご了承ください。

なお、本商品の売り切れ後の**再販売予定は現在のところございません**。

↓(一例)このような状態の矢が含まれている場合がございます↓

先端側の剥離



フィルムのシワ  
折れ・歪み



保護スポンジの  
フィルム巻き込み



ピン抜け



いかなる不具合も返品・交換いたしかねますことをご了承ください。

## ・訳あり品 涙滴ピン矢Lタイプ (10本入り)



ワインレッド  
Lタイプ 1010



ブラック  
Lタイプ 1012



グリーン  
Lタイプ 1013

**在庫限り**

色によっては在庫が  
少なくなっています!

**完売しました**

Lタイプ…ネイビー  
カット済みタイプ…全色



仕様 長さ:約20cm 保護スポンジ、取扱説明書付

定価2,900円⇒ **1,500円**(税込)

※単品販売のみのため、セット販売は行っていません。

※ストッパーは入っており、矢は販売当時の白い箱に入っております。

※取扱説明書は販売当時のものになります。

※在庫限りの商品となり、無くなり次第販売終了となりますのであらかじめご了承ください。

※一般社団法人日本スポーツウエルネス吹矢協会主催の大会・段級位審査でもご使用いただけます。